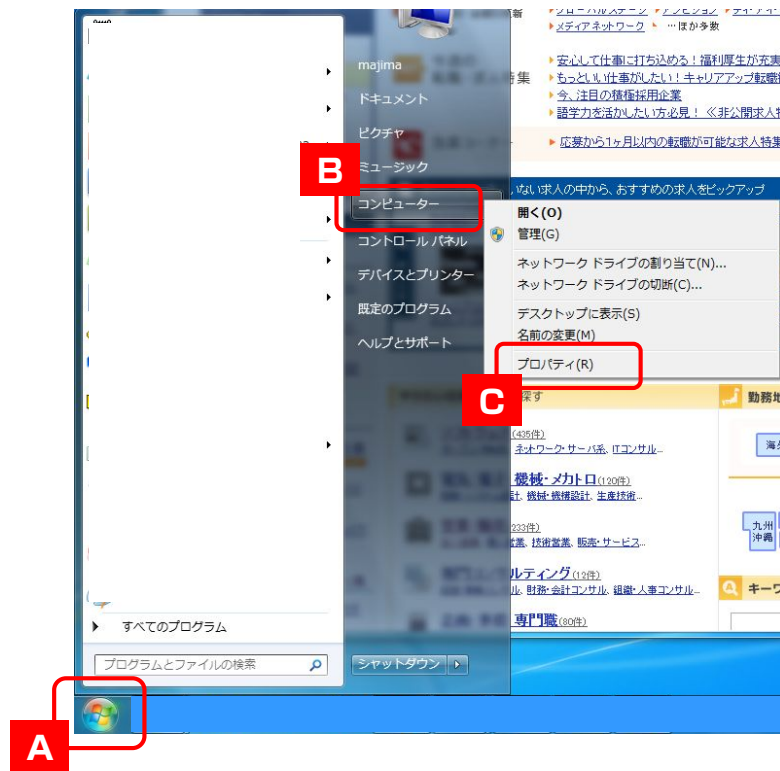


パソコンのOSを確認する (Windows)

< 1 > スタートボタン (A) を押して、コンピューター (B) を右クリックし、表示された一覧から「プロパティ (C)」をクリックします

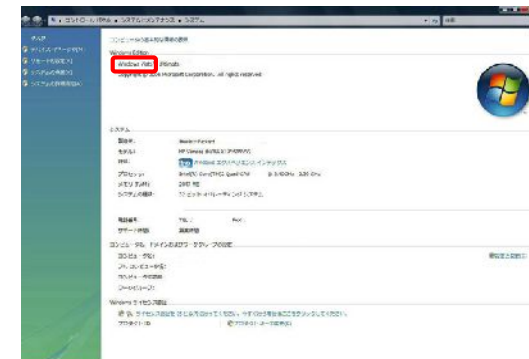


< 2 > 表示されたプロパティのウィンドウでOSの確認ができます

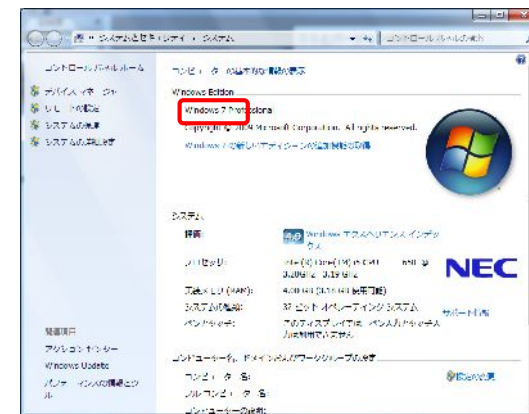
<Windows XP>



<Windows Vista>



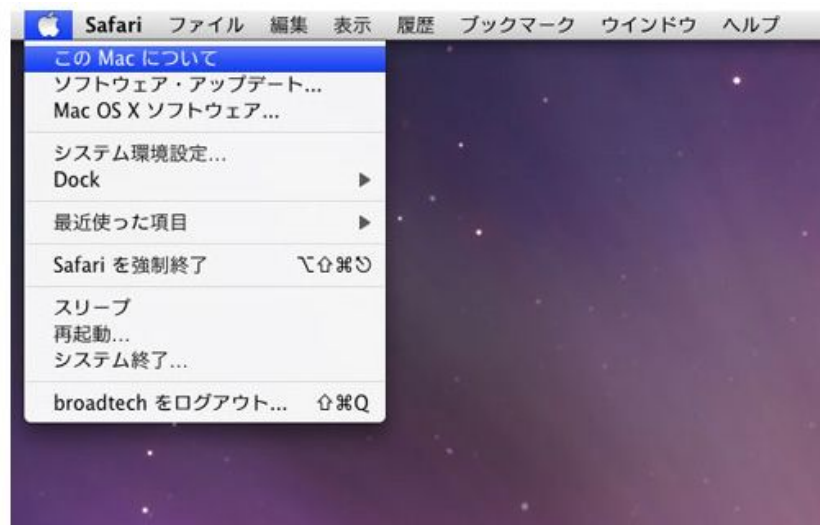
<Windows 7>



パソコンのOSを確認する (Mac)

<1> アップルメニューをクリックし、「このMacについて」をクリックします。

<2> OSとバージョンが表示されます。



スマートフォンのバージョンを確認する

< iPhone >

「設定」 → 「一般」 → 「情報」 → 「バージョン」 で確認します



< Android >

「設定」 → 「端末情報」 → 「Androidバージョン」 で確認します
※ 「ファームウェアバージョン」と表示されている場合もあります

